

# Anmeldung bei der Kommunikationsplattform Sdui

Sdui nennt die Anmeldung auch Registrierung oder Aktivierung.

I) Sie müssen sich überlegen, ob sie sich mit einem „Benutzernamen“ oder einer Email-Adresse anmelden. Sicher ist es sinnvoll, die Emailadresse der Schule zu verwenden. Diese hat die Form *vorname.nachname@list-gymnasium.de* .

II) Sie können sich nach der Registrierung an verschiedenen Geräten – auch gleichzeitig – anmelden.

## Aktivierung Ihres Zugangs zu Sdui

Für die Aktivierung benötigen Sie einen Aktivierungscode, den Sie von der Schule bekommen.

### Am PC

Gehen Sie auf die Homepage von Sdui mit

<https://sdui.de/>

Wählen Sie rechts oben LOGIN



### Am Smartphone

Installieren Sie die Sdui-App aus dem Play Store.

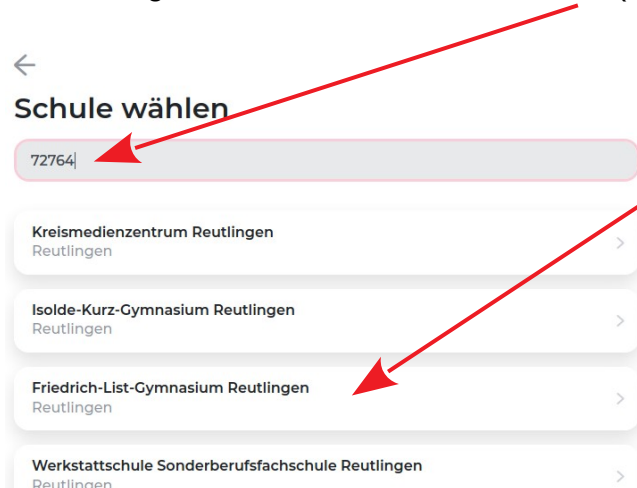
Öffnen Sie die App.

Jetzt muss die Schule gesucht werden.

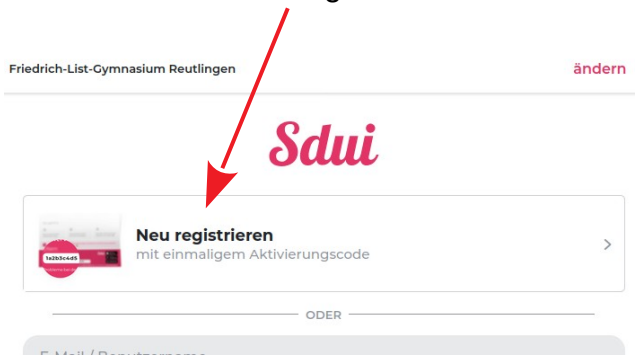
Kommunikation zwischen Lehrern,  
Eltern und Schülern  
**Mehr erfahren**

Schule wählen

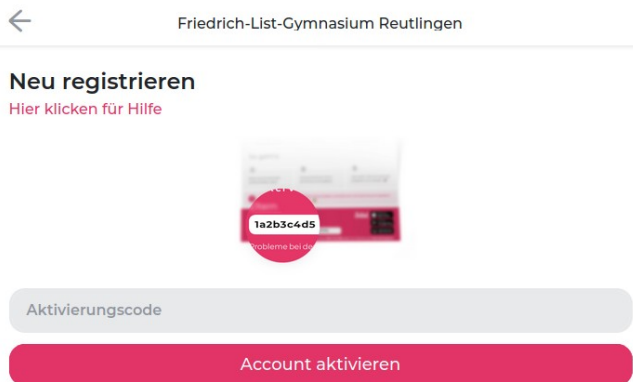
Durch Eingabe der Postleitzahl der Schule (72764) wird automatisch das FLG angezeigt.



Gehen Sie auf „Neu registrieren“.



Geben Sie den Aktivierungscode ein und klicken Sie auf „Account aktivieren“.



Ab hier werden Sie durch die Anmeldung geführt.